

PANEL ELEWACYJNY ALUMINIOWY

Cennik ważny od 15.03.2024r

Cennik Detaliczny - ceny netto

NAZWA ELEMENTU	SZEROKOŚĆ PANELA (mm)		KOLOR	DŁUGOŚĆ PANELA	CENA NETTO ZA OPAKOWANIE (20 szt panela)	ILOŚĆ PANELA W OPAKOWANIU MKW CAŁKOWITY	CENA NETTO ZA 1 MKW CAŁKOWITY PANELA
	całkowita	efektywna					
PANEL ELEWACYJNY Aluminiowy * E1	355	310	kolor BRAŹ , GRAFIT	2000	1593,67	14,20	112,23
				2500	1992,08	17,75	
				3000	2390,50	21,30	
			kolor DĄB	2000	1745,18	14,20	122,90
				2500	2181,48	17,75	
				3000	2617,77	21,30	
Listwa typu "J"			kolory brąz,grafit + DĄB	cena za 1 szt - długość 2 mb			34,04
Maskownica			kolory brąz,grafit + DĄB	cena za 1 szt - długość 2 mb			29,52
Narożnik zew / wew			kolory brąz,grafit + DĄB	cena za 1 szt - długość 2 mb			29,52
Narożnik bezwkrętowy zew / wew			kolory brąz,grafit + DĄB	cena za 1 szt - długość 2 mb			76,27
Listwa startowa* (materiał STAL)			kolory brąz,grafit + DĄB	cena za 1 szt - długość 2 mb			18,73
Profil montażowy* (materiał STAL)			kolory brąz,grafit + DĄB	cena za 1 szt - długość 2 mb			23,83

* Struktura embosowana – informacje na stronie www.blachodach.pl oraz w katalogu

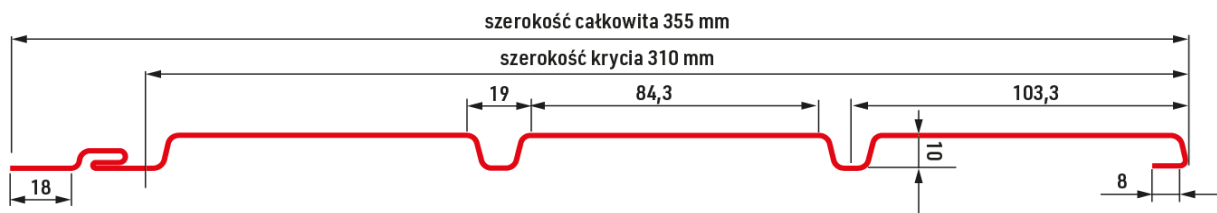
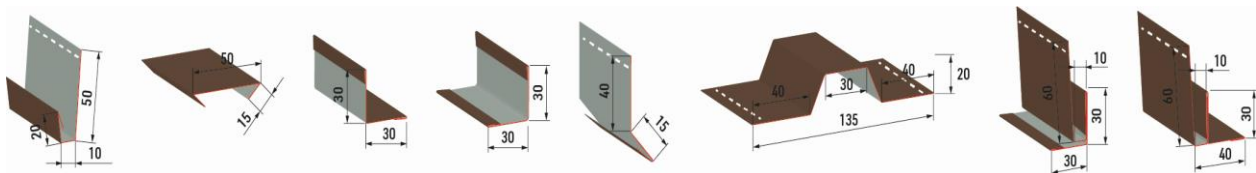
* Zamówienia panela elewacyjnego tylko na pełne opakowania

1 szt. opakowania to 20 szt. panela w długościach 2000 mm lub 2500 mm lub 3000 mm

* Listwy typu "J", maskownica , narożniki , listwa startowa oraz profil montażowy dostępne tylko w długości 2000 mm.

* Listwa startowa i profil montażowy (materiał STAL) po zamontowaniu są całkowicie niewidoczne i mogą być produkowane w kolorze innym niż zamawiane panele.

Listwa "J" Maskownica Narożnik wew / zew Listwa startowa Profil montażowy Narożnik bezwkrętowy zew / wew



PANEL ELEWACYJNY ALUMINIOWY

Cennik ważny od 15.03.2024r

NAZWA ELEMENTU	SZEROKOŚĆ PANELA (mm)		KOLOR	DŁUGOŚĆ PANELA	CENA NETTO ZA OPAKOWANIE (20 szt panela)	ILOŚĆ PANELA W OPAKOWANIU MKW CAŁKOWITY	CENA NETTO ZA 1 MKW CAŁKOWITY PANELA
	całkowita	efektywna					
PANEL ELEWACYJNY Aluminiowy * E3	372	331	kolor BRAZ , GRAFIT	2000	1593,67	14,89	107,03
				2500	1992,08	18,62	
				3000	2390,50	22,34	
			kolor DĄB	2000	1745,18	14,89	117,21
				2500	2181,48	18,62	
				3000	2617,77	22,34	
Listwa typu "J"			kolory brąz,grafit + DĄB	cena za 1 szt - długość 2 mb			34,04
Maskownica			kolory brąz,grafit + DĄB	cena za 1 szt - długość 2 mb			29,52
Narożnik zew / wew			kolory brąz,grafit + DĄB	cena za 1 szt - długość 2 mb			29,52
Narożnik bezwkrętowy zew / wew			kolory brąz,grafit + DĄB	cena za 1 szt - długość 2 mb			76,27
Listwa startowa* (materiał STAL)			kolory brąz,grafit + DĄB	cena za 1 szt - długość 2 mb			18,73
Profil montażowy* (materiał STAL)			kolory brąz,grafit + DĄB	cena za 1 szt - długość 2 mb			23,83

* Struktura embosowana – informacje na stronie www.blachodach.pl oraz w katalogu

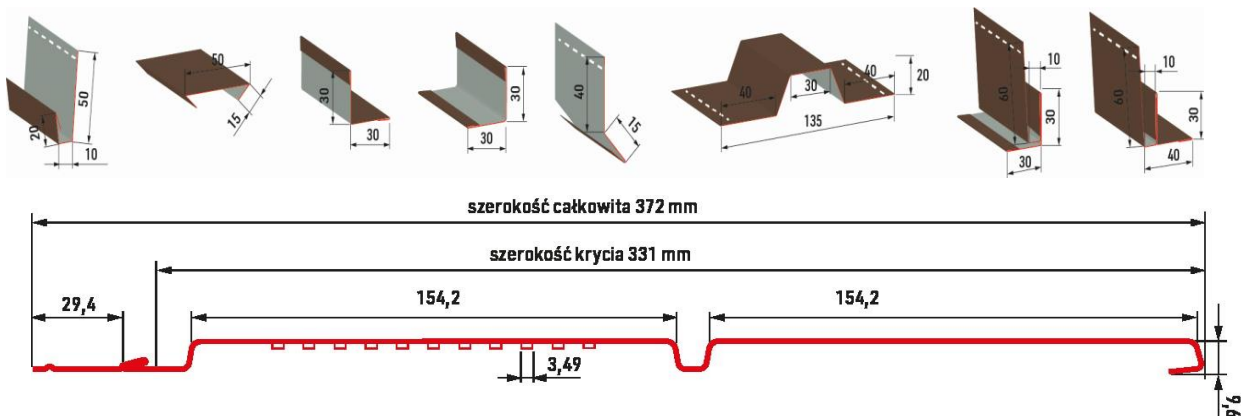
* Zamówienia panela elewacyjnego tylko na pełne opakowania




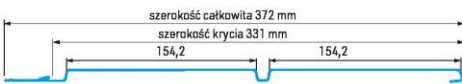
1 szt. opakowania to 20 szt. panela w długościach 2000 mm lub 2500 mm lub 3000 mm

* Listwy typu "J", maskownica , narożniki , listwa startowa oraz profil montażowy dostępne tylko w długości 2000 mm.

* Listwa startowa i profil montażowy (materiał STAL) po zamontowaniu są całkowicie niewidoczne i mogą być produkowane w kolorze innym niż zamawiane panele.

Listwa "J" Maskownica Narożnik wew / zew Listwa startowa Profil montażowy Narożnik bezwkrętowy zew / wew



Wzór przetłoczenia	Przekrój	Materiał Aluminium	Materiał Stal
	 <p> szerokość całkowita 355 mm szerokość krycia 310 mm 84,3 103,3 </p>	Podsufitka P1	Podsufitka P2
		Panel elewacyjny E1	Panel elewacyjny E2
 <div style="position: absolute; top: -15px; left: 50px; border: 1px solid black; padding: 2px; font-size: 8px;">Nowość</div>	 <p> szerokość całkowita 372 mm szerokość krycia 331 mm 154,2 154,2 </p>	Podsufitka P3	Podsufitka P4
		Panel elewacyjny E3	Panel elewacyjny E4